


# G C P S 会 員 サ イ ト

会 員 様 向 け 資 料

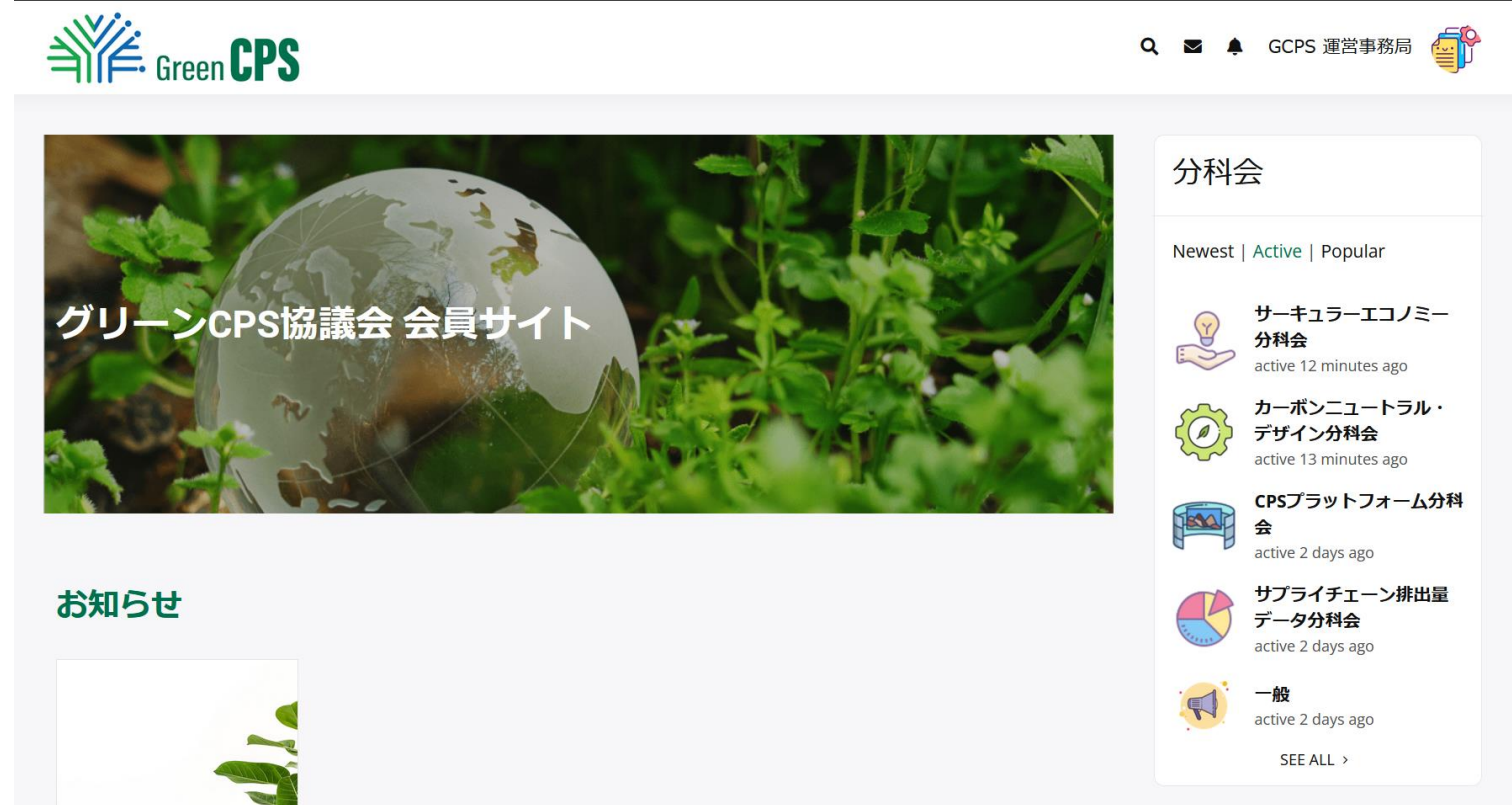




# サイトへのアクセス方法



<https://members.greencps.com/> にアクセスします。




The screenshot shows the homepage of the Green CPS website. At the top left is the Green CPS logo. To the right of the logo are navigation icons for search, email, and a notification bell, followed by the text 'GCPS 運営事務局' and a mobile app icon. The main content area features a large banner image of a globe surrounded by green plants, with the text 'グリーンCPS協議会 会員サイト' overlaid. Below the banner is a section titled 'お知らせ' (Notice) with a small image of a plant. On the right side, there is a '分科会' (Subcommittee) section with a list of subcommittees and their activity times: 'サーキュラーエコノミー分科会' (active 12 minutes ago), 'カーボンニュートラル・デザイン分科会' (active 13 minutes ago), 'CPSプラットフォーム分科会' (active 2 days ago), 'サプライチェーン排出量データ分科会' (active 2 days ago), and '一般' (active 2 days ago). A 'SEE ALL >' link is at the bottom of the list.





# 会員サイトでできること



## ① 分科会ごとのグループ機能

各分科会ごとにドキュメントの共有やフォーラム・メッセージ・フィード機能が使えます

## ② メッセージ機能

会員同士などサイト内メンバーでやり取りができます

## ③ フォーラム機能

分科会と一般グループに設置しています


## ④ フィード機能


Facebookのようなタイムライン投稿ができます

各機能の使い方については、順次サイトにアップする予定です



サイトログイン後のメニューからご確認できます





# アクセス権限の棲み分け

一般公開（会員以外も閲覧可）

現状、トップページのみ

会員全体グループ


「一般」グループはサイトアカウントがある人全員が閲覧・投稿可


各分科会グループ

所属する分科会の  
メンバーが  
閲覧・投稿可


各分科会グループ

所属する分科会の  
メンバーが  
閲覧・投稿可





# アカウントセットアップ方法



1. 事務局 山上 より、ユーザIDなどについてご連絡します

([info@greencps.com](mailto:info@greencps.com) からの受信を許可してください)


2. こちらの手順通りにパスワード設定をお願いします

: [https://members.greencps.com/how-to/register\\_login/](https://members.greencps.com/how-to/register_login/)





# 各種ドキュメント（事務局提出用）



- 事務局提出用書類は、「一般」グループ > Documents に保管しています
- 「所属会員登録書」、「専門分科会入会申込書」についてはこちらからダウンロードの上、ご提出ください

The screenshot shows a private group named "一般" (General) with 5 members. The group is organized by a user. The "Documents" section is active, showing a search bar and two buttons: "Upload Files" and "Create Folder". A table lists documents with columns for Name, Modified, and Visibility. One document is visible: "会員様用申請フォーマット" (Member Application Form), uploaded on 2022年9月13日 (September 13, 2022) by GPCS 運営事務局 (GCPS Management Office), with visibility set to "Group Members".

| NAME           | MODIFIED                    | VISIBILITY    |
|----------------|-----------------------------|---------------|
| 📁 会員様用申請フォーマット | 2022年9月13日<br>by GPCS 運営事務局 | Group Members |



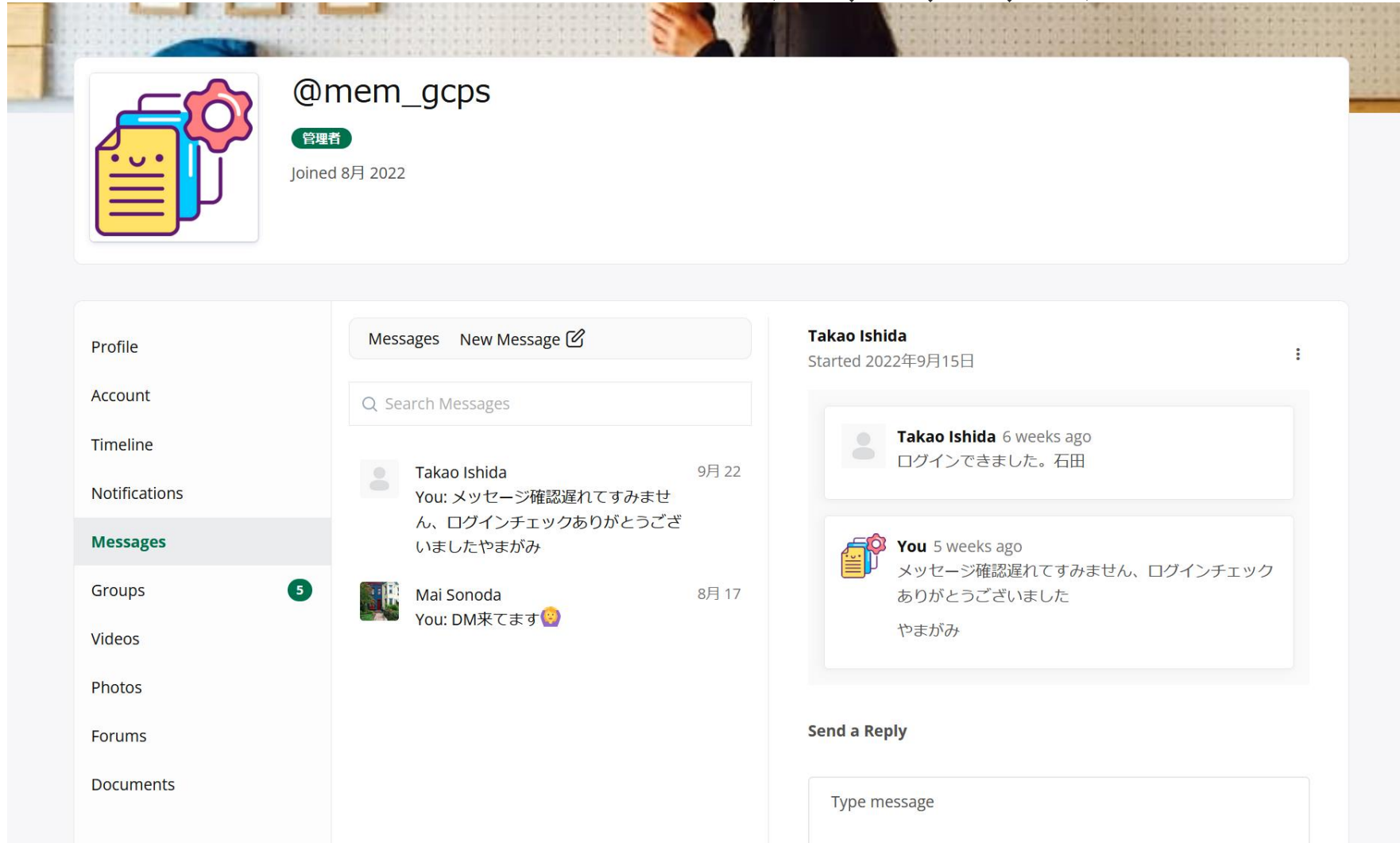
# 画面：分科会



A screenshot of a Facebook group page. At the top is a cover photo of a green plant in a white pot. Below the cover is the group header: a green gear icon with a leaf inside, the group name 'カーボンニュートラル・デザイン分科会', and 'Organized by' with a profile icon. The group is labeled as a 'Private Group' and '1時間前' (1 hour ago). A green 'Organizer' button is visible. Below the header is a description: '業務プロセス・シミュレーションを活用してGHG排出量の算出を行う方法を議論し、具体的な活用方法の理解や実務適用の運用方式を探ります。'. On the left is a navigation menu with options: Feed, Members (3), Photos, Videos, Albums, Documents, Send Messages, Send Invites, Discussions, and Manage. The main content area shows a post with a document icon and the text 'Share something with the group...'. Below the post is a search bar for the feed. A 'Groups' section shows a notification: 'Takao Ishida joined the group' with a gear icon, followed by the group name and 'an hour ago'. At the bottom of the post are 'Like' and 'Comment' buttons.




# 画面：メッセージ




The screenshot shows a social media profile page for a user named @mem\_gcps. The profile header includes a profile picture icon (a document with a gear), the username @mem\_gcps, a role badge for '管理者' (Administrator), and the text 'Joined 8月 2022'. A left sidebar contains navigation options: Profile, Account, Timeline, Notifications, Messages (highlighted), Groups (with a '5' badge), Videos, Photos, Forums, and Documents. The main content area is titled 'Messages' and features a 'New Message' button and a search bar. A message list shows two messages: one from Takao Ishida on 9月 22 and one from Mai Sonoda on 8月 17. A right sidebar shows a message from Takao Ishida from 6 weeks ago. At the bottom, there is a 'Send a Reply' section with a text input field labeled 'Type message'.



# 画面：フォーラム






一般

Private Group

3日前

Organizer

Organized by 

グリーンCPS会員共通のグループです

Feed

Members 5

Photos

Videos

Albums

Documents

Send Messages

Send Invites

**Discussions**

Manage






Subscrib

i Sorry, there were no discussions found.

**Ask a question or share an idea.**

Discussion Title

Type your discussion content here

Aa     

Type one or more tag, comma separated

Type:

Notify me of follow-up replies via email

